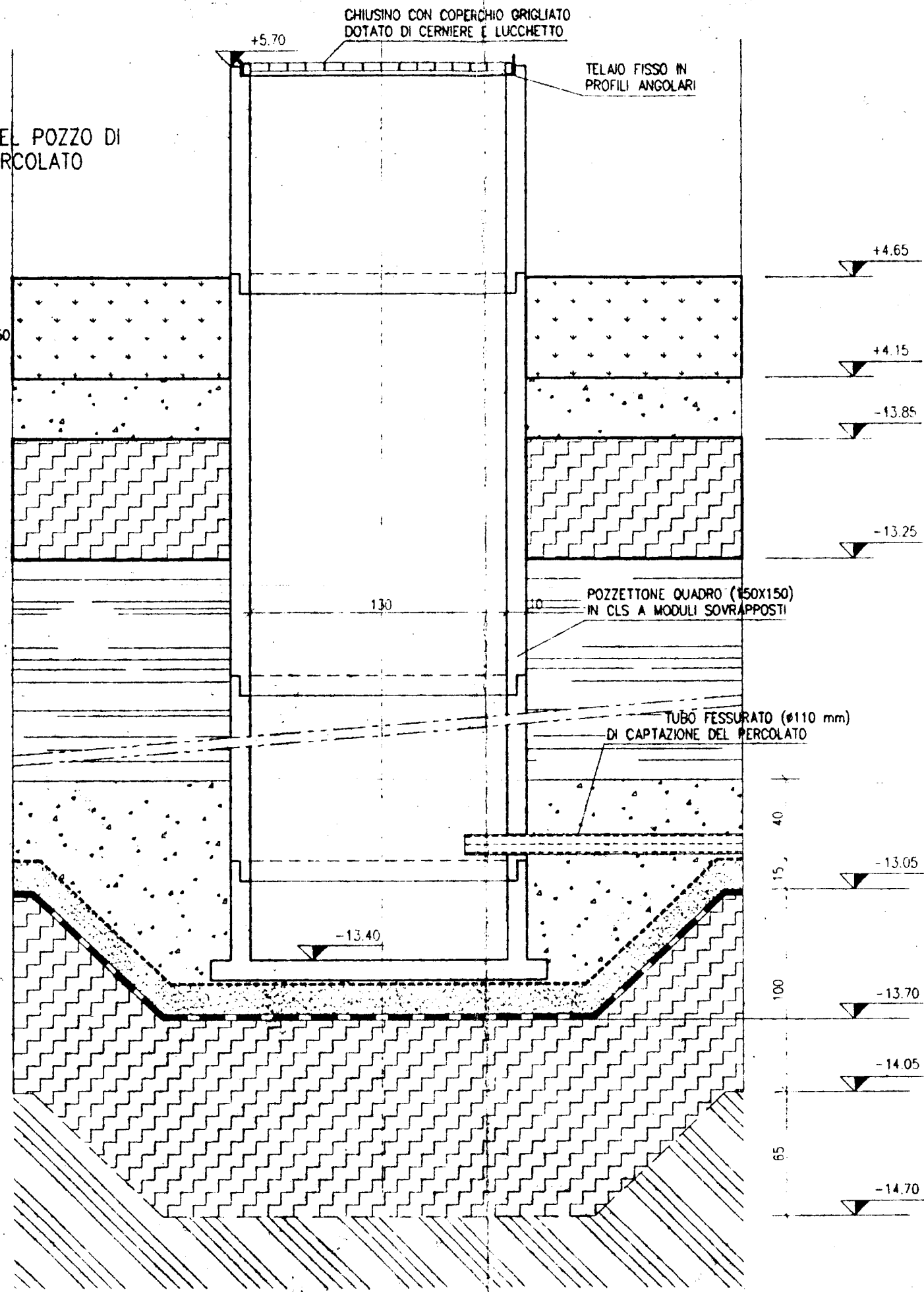


PARTICOLARE DEL POZZO DI
CAPTAZIONE PERCOLATO
SCALA 1:25

TERRENO VEGETALE cm 50

TAUT VENANT cm 30

ARGILLA cm 60



CHIUSINO CON COPERCHIO GRIGLIATO
DOTATO DI CERNIERE E LUCCHETTO

TELAIO FISSO IN
PROFILI ANGOLARI

+4.65

+4.15

-13.85

-13.25

POZZETTONE QUADRO (150X150)
IN CLS A MODULI SOVRAPPosti

TUBO FESSURATO (110 mm)
DI CAPTAZIONE DEL PERCOLATO

40

-13.05

15

-13.40

100


-13.70

65

-14.05

-14.70

LEGENDA



25cm GHIAIETTO




4mm T.N.T. (TESSUTO NON TESSUTO)



15 cm SABBIA



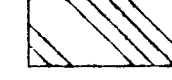
DOPPIO MANTO HDPE E MATERASSINO BENTONITICO INFERIORE
PER UN RAGGIO DI 3 METRI



RIFIUTI



ARGILLA



TERRENO ESISTENTE